

Теперь сделаем спинной плавник.

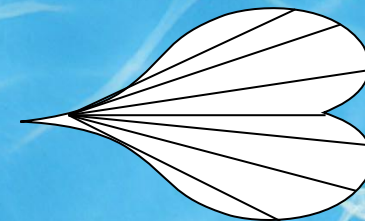

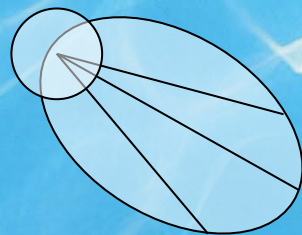
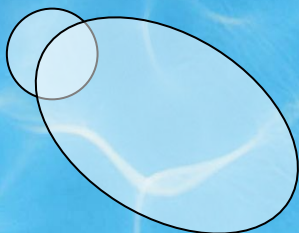
Вставляем
луну

Вытягиваем
её

Теперь делаем из неё плавник.
Соединяя конечки каждого плавничка.

Не забудьте всё
Теперь грудной плавник. С их помощью рыбы могут
двигаться.
сгруппировать!

Рыбам нужен ещё и
хвост



Он будет состоять у нас
из круга и овала

Из центра круга
Проводим три линии

Вставляем
сердце

И так же проводим
Линии от начала
сердца

Круг должен быть поверх овала